

# マイページ 初回登録について

## STEP 1

初回登録ページにアクセスし、メールアドレスをご入力ください。

初回登録ページ



<https://terasel.my.site.com/elsCustomer/s/firstLogin>

### メールアドレスの登録

メールアドレスの登録完了後、本メールアドレスにメールが送信されます。  
メールに記載されたURLリンクをクリックし、本人認証手続きを実施してください。

メールアドレス

Denki-tarou@gmail.com

メールアドレス (確認)

Denki-tarou@gmail.com

メールアドレスを登録する

- ※RFCに準拠していないメールアドレスはご利用いただけません。
- 例1) 「!#\$%&\*'/?^\_+-`{|}~」以外の記号が含まれているもの
  - 例2) 「.」を連続使用しているもの
  - 例3) 「.」を最初と最後(@の直前)に使っているもの

## STEP 2

STEP 1 でご登録いただいたメールアドレス宛に、メールが配信されます。  
メール本文に記載のURLにアクセスしてください。

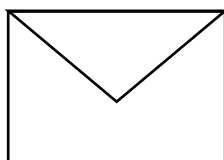
メールアドレス登録完了

ご登録いただいたメールアドレス「[redacted]@grp.itcenex.com」に確認メールを送信しました。  
メールに記載されたURLリンクをクリックし、本人認証手続きを実施してください。  
メールアドレスを間違えた場合は、最初からやり直してください。

メールアドレス登録完了後



株式会社エネクスライフサービス  
からメールが届きます



件名

でんきマイページ 本人認証手続き実施のお願い

本文

メールアドレスのご登録ありがとうございます。  
以下URLリンクをクリックし、本人認証手続きを実施してください。

URL

←こちらにアクセスしてください

(以下略)

### STEP 3

初回認証ページにアクセスし、「電気需給契約締結のお知らせ」に記載の認証番号、お客さま番号およびお申込時の電話番号、郵便番号をご入力ください。

#### 本人認証

認証番号 12345678

お客さま番号 1234567890

電話番号 090 0000 0000

郵便番号 1006027

次へ

### STEP 4

STEP 1でご登録いただいたメールアドレス宛に、メールが配信されます。メール本文に記載のURLにアクセスしてください。

#### メールアドレス登録完了後

本人認証

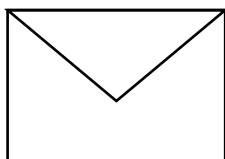
step1 認証情報入力 step2 アカウント作成 step3 認証完了

登録完了

マイページのアカウント登録が完了しました。

ログイン画面へ

株式会社エネクスライフサービス  
からメールが届きます



#### 件名

でんきマイページ パスワード設定のご案内

#### 本文

〇〇様

マイページへようこそ！（略）

ご利用を開始するには本メールに記載の利用規約に同意の上

#### URL

←こちらにアクセスしてください

にアクセスしてください。

（以下略）

## STEP 5

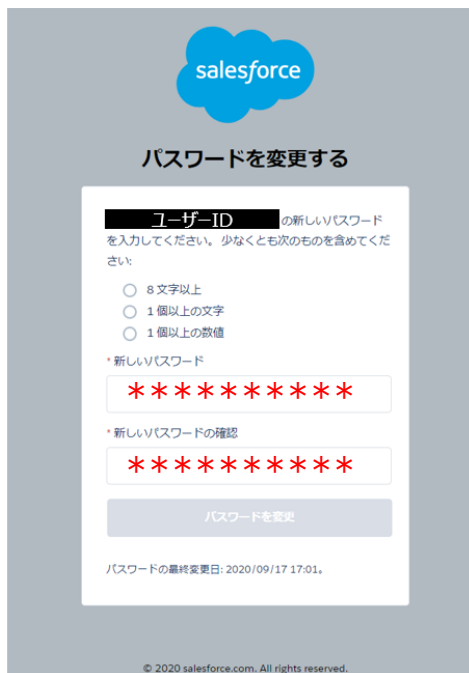
お客さまご自身でパスワードを設定してください。

(参考) 次回以降のログイン方法

以下よりログインページにアクセスし、

{  
・ユーザーID  
・パスワード  
}

をご入力ください。



ログインページ



<https://terasel.my.site.com/elsCustomer>

**マイページのご登録は、以上で完了です。  
これからも当社のでんきを宜しくお願いいたします。**